

# 证券期货经营机构私募资管产品备案月报 (2022年8月)

## 一、私募资管产品备案情况

2022年8月，证券期货经营机构当月共备案私募资管产品1,007只，设立规模727.97亿元（见图1），8月设立规模环比增长56.94%，同比降低35.73%。当月新设产品平均备案核查时间为2.05个工作日。

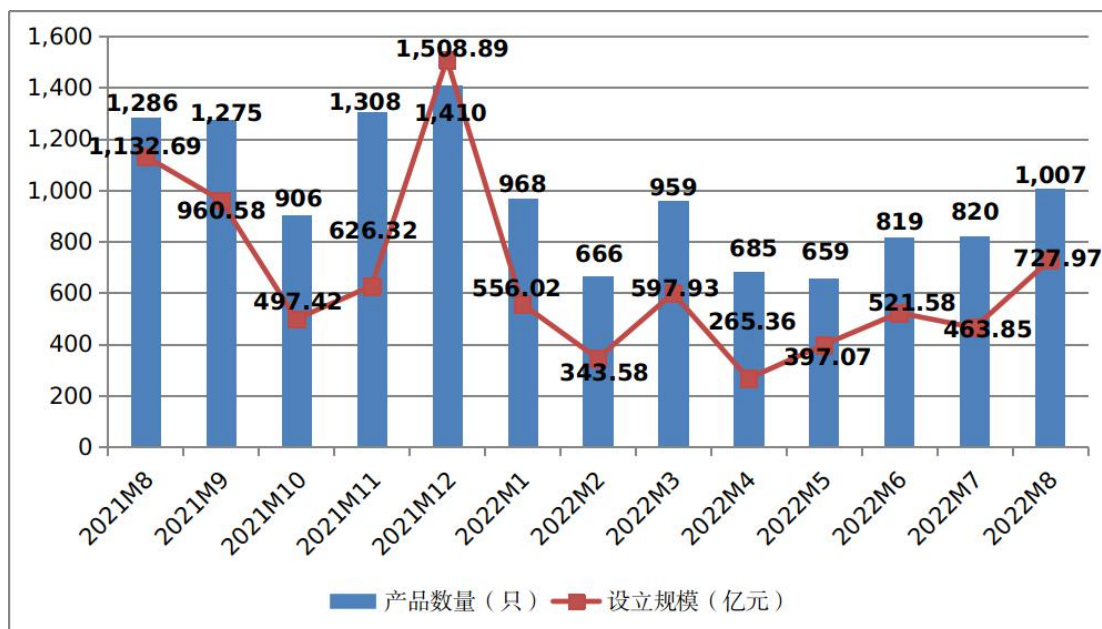


图1 证券期货经营机构资管产品月度备案数量及规模趋势

从机构类型看，8月备案私募资管产品数量最多的为证券公司及其资管子公司，设立规模最大的为基金管理公司（见表1）。证券公司私募子公司8月备案的16只私募基金均为合伙型基金。

表1 按机构类型分私募资管产品月度备案情况（2022年8月）

机构类型	产品数量 (只)	设立规模 (亿元)	规模占比
证券公司及其资管子公司	508	298.97	41.07%
证券公司私募子公司	16	14.40	1.98%
基金管理公司	336	368.32	50.60%

基金子公司	67	29.27	4.02%
期货公司及其资管子公司	80	17.01	2.34%
合计	1,007	727.96	100.00%

从产品类型看，8月备案的集合资管计划设立规模占比高于单一资管计划（见表2）。

表2 按产品类型分私募资管产品月度备案情况（2022年8月）

产品类型	产品数量（只）	设立规模（亿元）	规模占比
集合资产管理计划	504	590.06	81.06%
单一资产管理计划	503	137.90	18.94%
合计	1,007	727.96	100.00%

从投资类型看，8月备案私募资管产品数量最多的为固定收益类、设立规模最大的为混合类（见表3）。

表3 按投资类型分私募资管产品月度备案情况（2022年8月）

投资类型	产品数量（只）	设立规模（亿元）	规模占比
权益类	102	35.09	4.82%
固定收益类	446	334.95	46.01%
商品及金融衍生品类	62	18.63	2.56%
混合类	397	339.29	46.61%
合计	1,007	727.96	100.00%

## 二、私募资管产品存续情况

截至2022年8月底，证券期货经营机构私募资管业务规模合计16.06万亿元（不含社保基金、企业年金），较上月底增长1,968.97亿元，增长1.24%。（证券期货经营机构存续产品规模分布情况见图2）

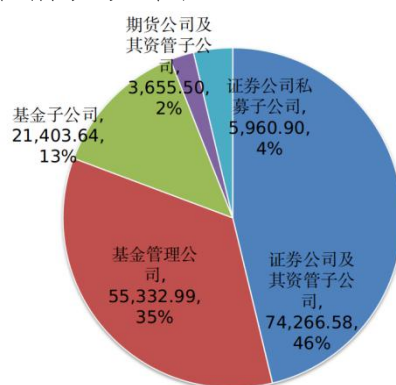


图2 证券期货经营机构存续产品规模分布情况（单位：亿元）

从产品类型看，存续单一资产管理计划规模占比与集合资产管理计划基本持平（见表4）。

表4 按产品类型分私募资管产品存续情况（截至2022年8月底）

产品类型	数量（只）	数量占比	规模（亿元）	规模占比
单一资产管理计划	17,994	56.27%	79,953.55	49.78%
集合资产管理计划	13,982	43.73%	80,666.06	50.22%
合计	<b>31,976</b>	<b>100.00%</b>	<b>160,619.61</b>	<b>100.00%</b>

从投资类型看，固定收益类产品数量和规模均占据四类产品最大比例，权益类产品规模位居第二，商品及金融衍生品类产品数量和规模相对较小（见表5）。

表5 按投资类型分私募资管产品存续情况（截至2022年8月底）

投资类型	数量（只）	数量占比	规模（亿元）	规模占比
权益类	5,760	18.01%	21,733.74	13.53%
固定收益类	13,757	43.02%	119,635.12	74.48%
商品及金融衍生品	1,332	4.17%	1,237.89	0.77%
混合类	11,127	34.80%	18,012.87	11.21%
合计	<b>31,976</b>	<b>100.00%</b>	<b>160,619.61</b>	<b>100.00%</b>

### 三、证券期货经营机构管理私募资管业务规模分布情况

截至2022年8月底，证券公司及其资管子公司平均管理私募资管业务规模782亿元，较上月增加7亿元，管理规模中位数235亿元；证券公司私募子公司平均管理私募基金81亿元，管理规模中位数17亿元；基金管理公司平均管理私募资管业务规模436亿元，较上月增加5亿元，管理规模中位数114亿元；基金子公司平均管理私募资管业务规模306亿元，较上月减少2亿元，管理规模中位数83亿元；期货公司及其资管子公司平均管理私募资管业务规模33亿元，管理规模中位数4亿元。（证券期货经营机构管理私募资管业务规模分布情况见图3至图7）

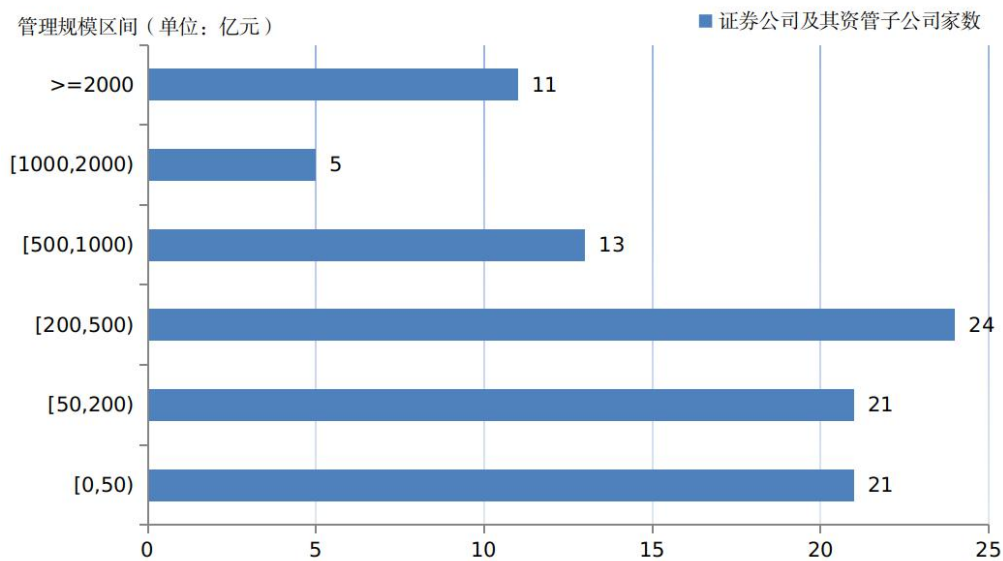


图 3 证券公司及其资管子公司私募资管业务规模分布情况

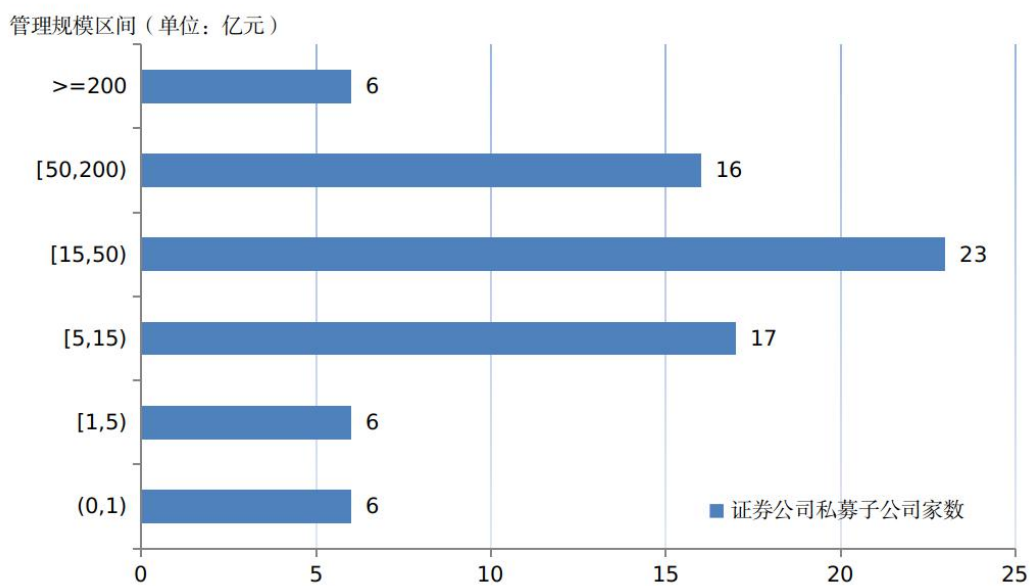


图 4 证券公司私募子公司私募基金规模分布情况

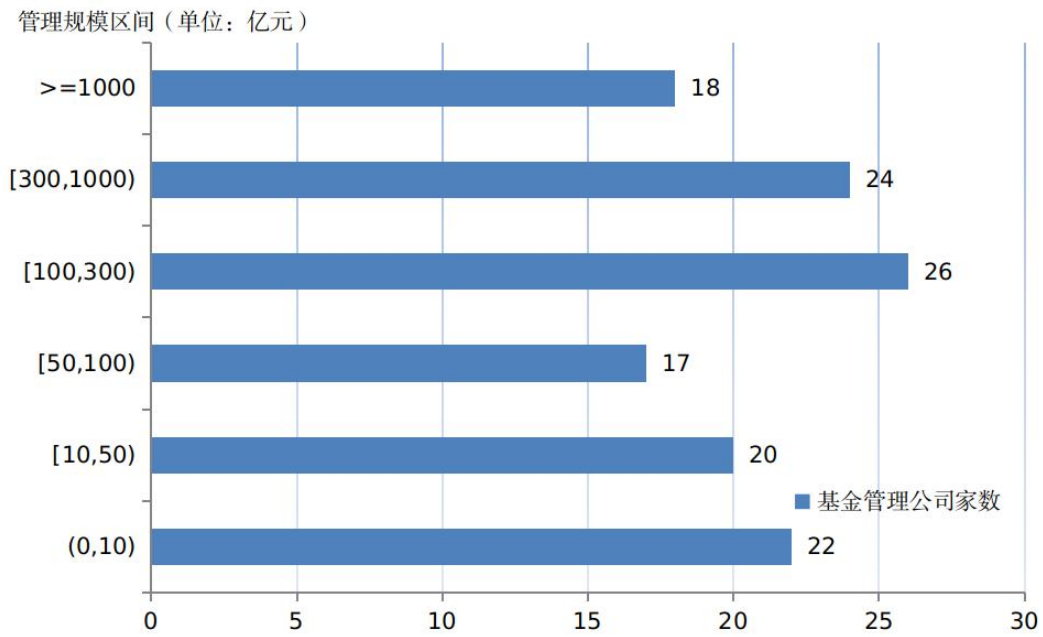


图5 基金管理公司私募资管业务规模分布情况

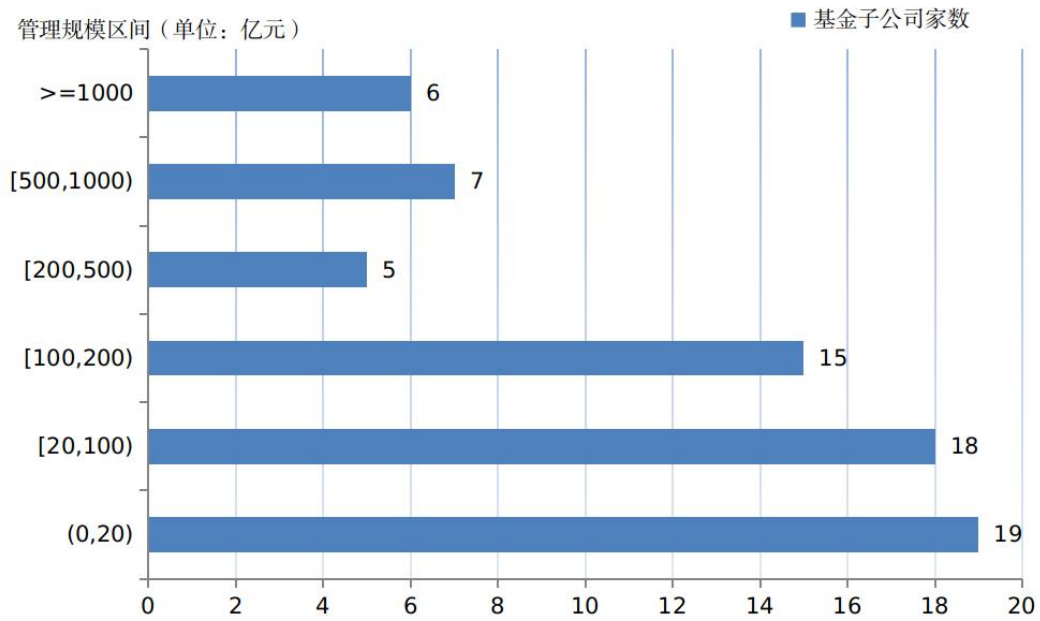


图6 基金子公司私募资管业务规模分布情况

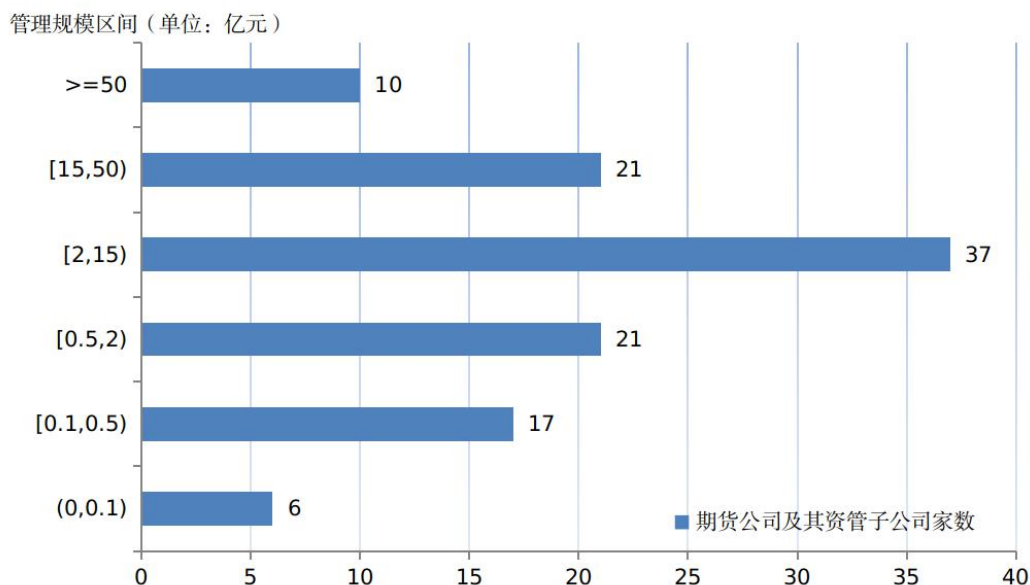


图 7 期货公司及其资管子公司私募资管业务规模分布情况

注:

[1] 本文统计数据口径: 含证券公司私募子公司私募基金数据, 不含基金管理公司管理的社保基金与企业年金, 不含证券公司及基金子公司管理的企业资产证券化产品。

[2] 设立规模指产品备案时的初始规模或募集规模, 证券公司私募子公司私募基金指备案时的实缴规模。

[3] 存续规模指当月末正在运作产品的资产净值, 证券公司私募子公司私募基金存续规模指当月末实缴规模。由于统计时点后存在行业机构重报、修改数据等情况, 环比中上月末存续规模可能会有调整。

[4] 本文规模分布情况统计范围为: 截至当月末有正在运作产品的证券期货经营机构。

[5] 由于四舍五入原因, 本文可能存在分项数据之和不等于合计数据的情形。