

证券期货经营机构私募资管产品备案月报 (2022年6月)

一、私募资管产品备案情况

2022年6月，证券期货经营机构当月共备案私募资管产品819只，设立规模521.58亿元（见图1），6月设立规模环比增长31.36%，同比减少44.75%。当月新设产品平均备案核查时间为1.90个工作日。

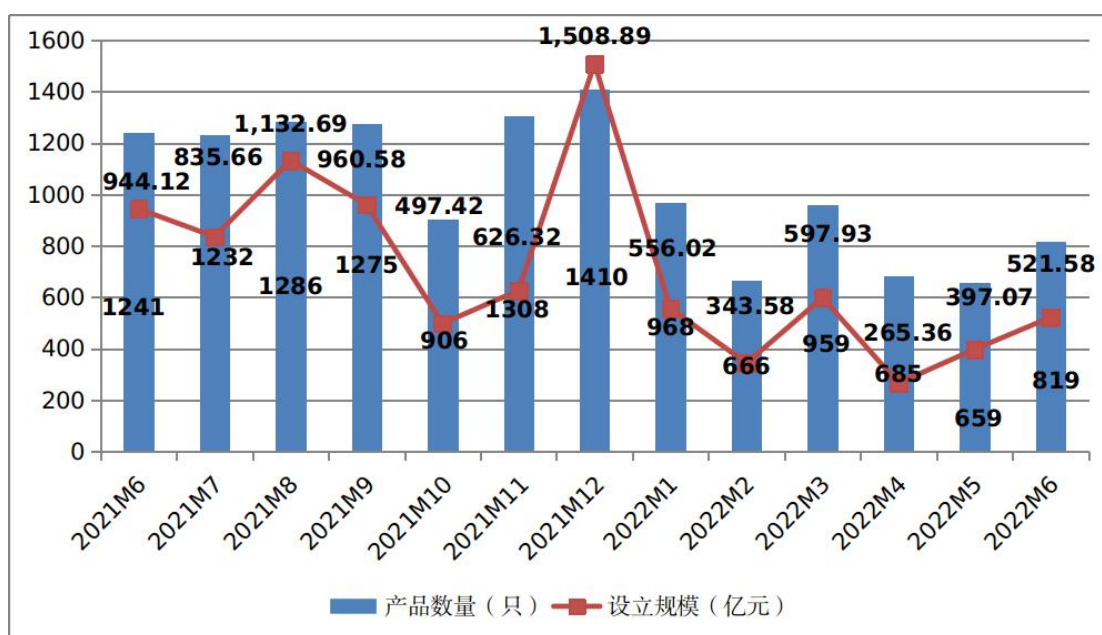


图1 证券期货经营机构资管产品月度备案数量及规模趋势

从机构类型看，6月备案私募资管产品数量最多的为证券公司及其资管子公司，设立规模最大的为基金管理公司（见表1）。证券公司私募子公司6月备案的15只私募基金均为合伙型基金，无公司型和契约型基金备案。

表1 按机构类型分私募资管产品月度备案情况（2022年6月）

机构类型	产品数量 (只)	设立规模 (亿元)	规模占比
证券公司及其资管子公司	420	190.26	36.48%
证券公司私募子公司	15	11.14	2.14%
基金管理公司	231	253.91	48.68%
基金子公司	81	52.01	9.97%

期货公司及其资管子公司	72	14.26	2.73%
合计	819	521.58	100.00%

从产品类型看，6月备案的集合资管计划设立规模占比高于单一资管计划（见表2）。

表2 按产品类型分私募资管产品月度备案情况（2022年6月）

产品类型	产品数量（只）	设立规模（亿元）	规模占比
集合资产管理计划	389	372.64	71.44%
单一资产管理计划	430	148.95	28.56%
合计	819	521.58	100.00%

从投资类型看，6月备案私募资管产品数量最多、设立规模最大的为固定收益类（见表3）。

表3 按投资类型分私募资管产品月度备案情况（2022年6月）

投资类型	产品数量（只）	设立规模（亿元）	规模占比
权益类	91	44.46	8.52%
固定收益类	390	335.85	64.39%
商品及金融衍生品类	52	19.49	3.74%
混合类	286	121.78	23.35%
合计	819	521.58	100.00%

二、私募资管产品存续情况

截至2022年6月底，证券期货经营机构私募资管业务规模合计15.40万亿元（不含社保基金、企业年金），较上月底减少2727.03亿元，减少1.74%。（证券期货经营机构存续产品规模分布情况见图2）

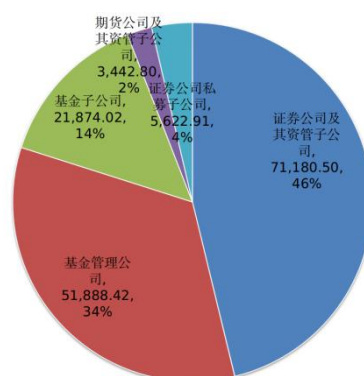


图2 证券期货经营机构存续产品规模分布情况（单位：亿元）

从产品类型看，6月存续单一资产管理计划规模占比为52.27%（见表4）。

表4 按产品类型分私募资管产品存续情况（截至2022年6月底）

产品类型	数量（只）	数量占比	规模（亿元）	规模占比
单一资产管理计划	17,975	56.87%	80,494.60	52.27%
集合资产管理计划	13,632	43.13%	73,514.05	47.73%
合计	31,607	100.00%	154,008.65	100.00%

从投资类型看，固定收益类产品数量和规模均占据四类产品最大比例，混合类产品数量位居第二，商品及金融衍生品类产品数量和规模相对较小（见表5）。

表5 按投资类型分私募资管产品存续情况（截至2022年6月底）

投资类型	数量（只）	数量占比	规模（亿元）	规模占比
权益类	5,704	18.05%	22,258.00	14.45%
固定收益类	13,700	43.34%	112,676.64	73.16%
商品及金融衍生品	1,292	4.09%	1,266.58	0.82%
混合类	10,911	34.52%	17,807.43	11.56%
合计	31,607	100.00%	154,008.65	100.00%

三、证券期货经营机构管理私募资管业务规模分布情况

截至2022年6月底，证券公司及其资管子公司平均管理私募资管业务规模749亿元，比上月减少26亿元，管理规模中位数241亿元；证券公司私募子公司平均管理私募基金76亿元，管理规模中位数17亿元；基金管理公司平均管理私募资管业务规模409亿元，比上月增加3亿元，管理规模中位数105亿元；基金子公司平均管理私募资管业务规模312亿元，较上月减少8亿元，管理规模中位数87亿元，较上月减少7亿元；期货公司及其资管子公司平均管理私募资管业务规模31亿元，管理规模中位数3亿元。（证券期货经营机构管理私募资管业务规模分布情况见图3至图7）

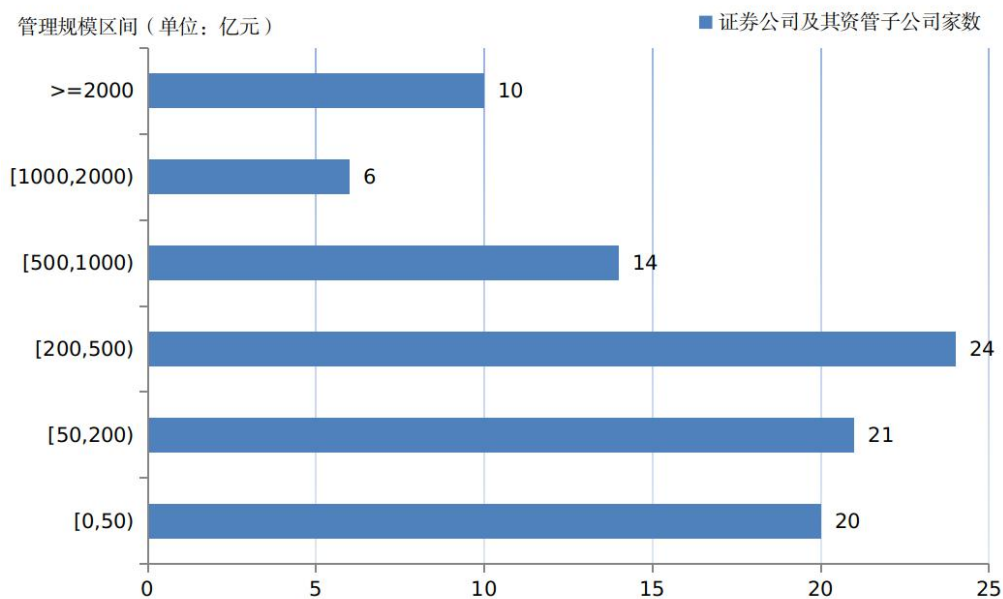


图3 证券公司及其资管子公司私募资管业务规模分布情况

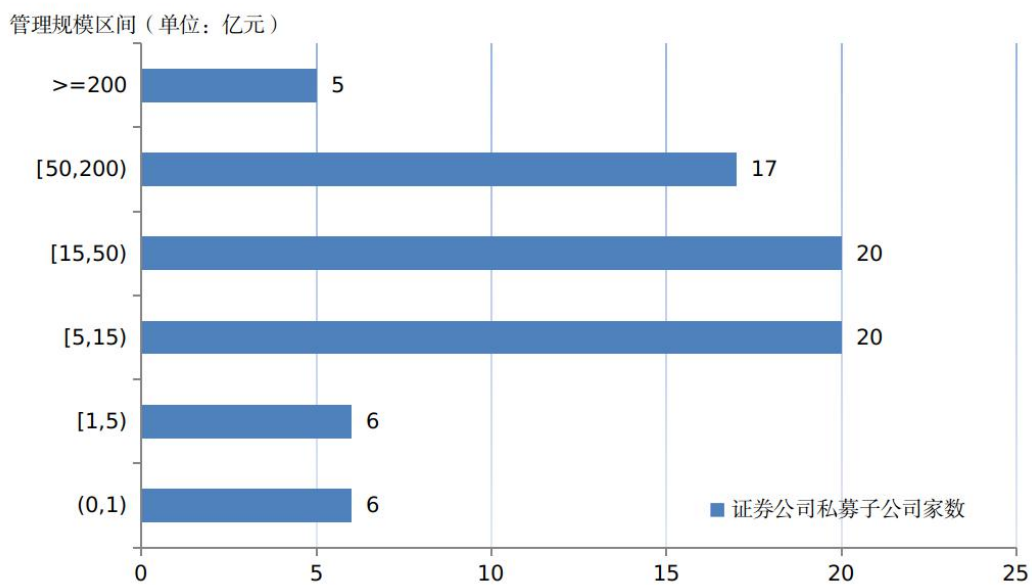


图4 证券公司私募子公司私募基金规模分布情况

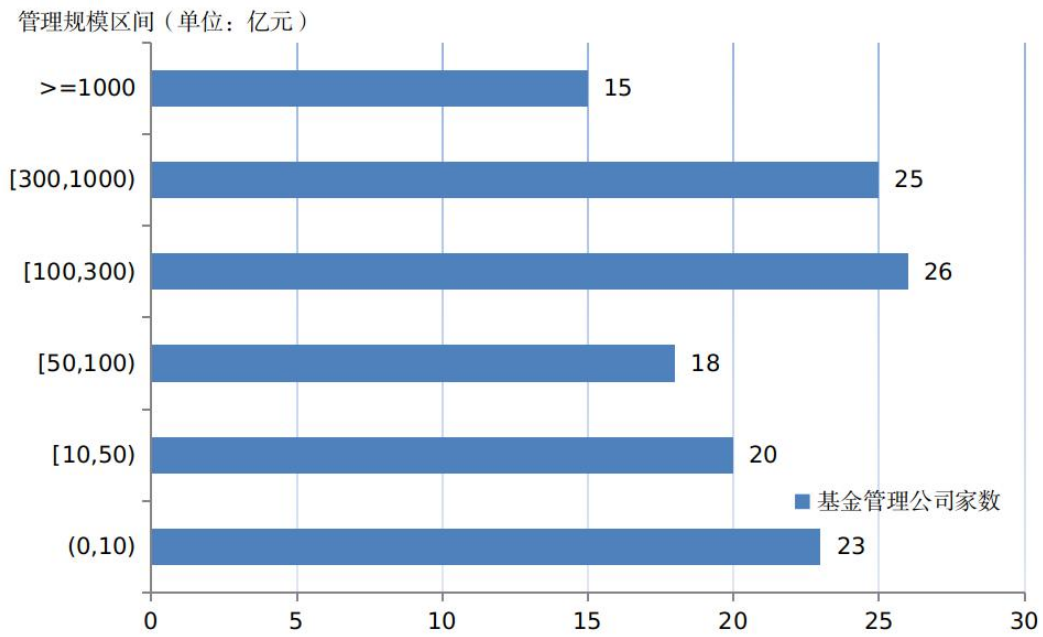


图5 基金管理公司私募资管业务规模分布情况

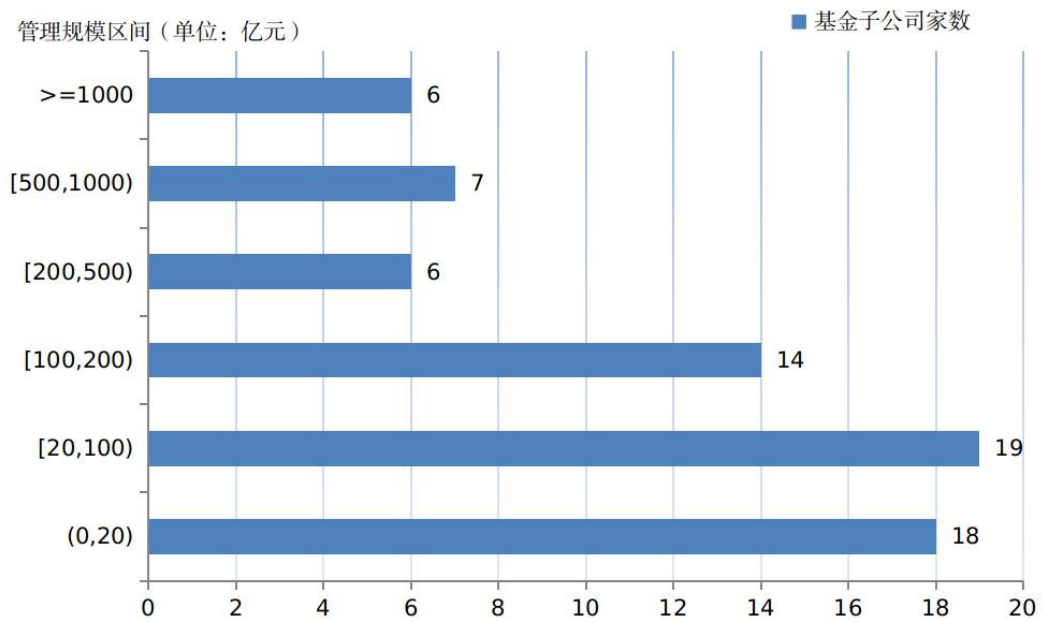


图6 基金子公司私募资管业务规模分布情况

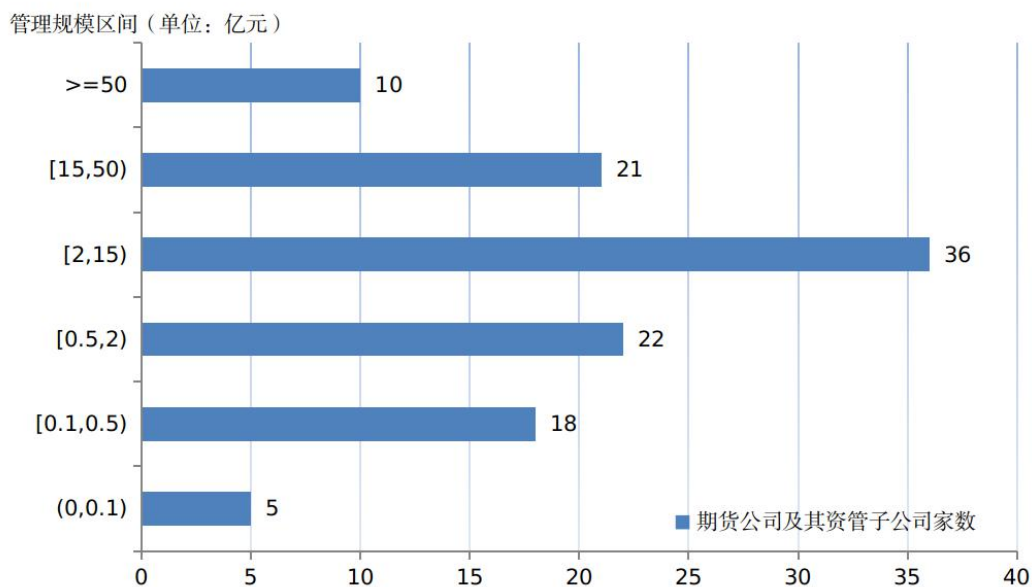


图7 期货公司及其资管子公司私募资管业务规模分布情况

注:

[1] 本文统计数据口径:含证券公司私募子公司私募基金数据,不含基金管理公司管理的社保基金与企业年金,不含证券公司及基金子公司管理的企业资产证券化产品。

[2] 设立规模指产品备案时的初始规模或募集规模,证券公司私募子公司私募基金指备案时的实缴规模。

[3] 存续规模指当月末正在运作产品的资产净值,证券公司私募子公司私募基金存续规模指当月末实缴规模。由于统计时点后存在行业机构重报、修改数据等情况,环比中上月末存续规模可能会有调整。

[4] 本文规模分布情况统计范围为:截至当月末有正在运作产品的证券期货经营机构。

[5] 由于四舍五入原因,本文可能存在分项数据之和不等于合计数据的情形。