

全国企业年金基金业务数据摘要

2016 年度



人力资源社会保障部社会保险基金监管局

2017年03月

Table of Contents

目录

1.2016 年全国企业年金基本情况一览表	1
2.2016 年全国企业年金基金投资收益率情况表	2
3.2016 年全国企业年金基金投资组合收益率分布情况表	4
4.2016 年分地区企业年金情况表	5
5.2016 年企业年金基金管理机构业务情况表	7
6.2016 年集合计划管理情况表	12
7.2016 年企业年金养老金产品情况一览表	16
8. 历年全国企业年金基本情况表	36
9. 历年全国企业年金基金投资管理情况表	37
10. 企业年金基金不同期间组合投资收益率情况表	38
11. 资料来源及说明	39

1.2016 年全国企业年金基本情况一览表

1. 总体情况	
建立企业 (个)	76,298
参加职工 (万人)	2,324.75
积累基金 (亿元)	11,074.62
2. 建立计划情况	
建立计划数 (个)	1,492
单一计划	1,417
法人受托	1,239
理事会	178
集合计划	55
其他计划	20
3. 投资管理情况	
实际运作资产金额 (亿元)	10,756.22
建立组合数 (个)	3,207
当年投资收益 (亿元)	296.15
当年加权平均收益率 (%)	3.03
4. 待遇领取情况	
当年领取人数 (万人)	105.48
一次性领取	20.93
分期领取	84.55
当年领取金额 (亿元)	295.95
一次性领取	103.44
分期领取	192.51

注：1. 其他计划是指准集合计划和过渡计划。

2. 当年加权平均收益率计算的样本为投资运作满当年的投资组合，计算方法为样本组合收益率的规模加权，以上年末和当年4个季度末平均资产规模为权重；各组合收益率为单位净值增长率。

3. 分期领取人数指统计期间符合企业年金待遇领取条件并实行分期领取的人数，期间内同一人多次领取的只计为1人，不重复计算。

2.2016 年全国企业年金基金投资收益率情况表

计划类型	组合类型	样本组合数(个)	样本期末资产 金额(亿元)	当年加权平均 收益率(%)
单一计划	固定收益类	681	1,268.37	4.77
	含权益类	2,026	7,931.46	2.72
	合计	2,707	9,199.83	3.01
集合计划	固定收益类	61	472.06	4.26
	含权益类	95	490.63	1.82
	合计	156	962.69	3.00
其他计划	固定收益类	10	52.66	6.83
	含权益类	10	17.71	5.03
	合计	20	70.37	6.37
全部	固定收益类	752	1,793.09	4.70
	含权益类	2,131	8,439.80	2.68
	合计	2,883	10,232.89	3.03

注：1. 样本为投资运作满全年的投资组合。

2. 计划类型中其他计划是指准集合计划和过渡计划。

3. 组合类型按是否含权益类投资标的分为固定收益类和含权益类，以期初合同或备忘录为准，明确约定不能投资权益类的组合为固定收益类；没有明确约定或期间发生类别变动的，都为含权益类。

4. 收益率计算方法为符合条件样本组合收益率的规模加权，以上年末和当年4个季度末平均资产规模为权重；组合收益率为单位净值增长率；合计项供参考使用。

3.2016 年全国企业年金基金投资组合收益率分布情况表

组合收益率 (R)	样本组合数 (个)	样本组合数占比 (%)	样本期末资产金额 (亿元)	样本期末资产金额占比 (%)
$R \geq 6\%$	91	3.16	535.17	5.23
$6\% > R \geq 4\%$	582	20.19	2,370.45	23.17
$4\% > R \geq 2\%$	1,281	44.43	4,557.61	44.54
$2\% > R \geq 0$	778	26.99	2,431.33	23.76
$0 > R \geq -2\%$	138	4.79	322.29	3.15
$R < -2\%$	13	0.45	16.04	0.16
合计	2,883	100	10,232.89	100

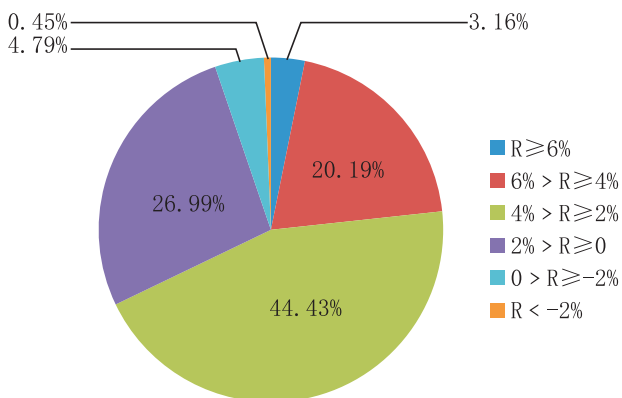
注：1. 样本为投资运作满全年的投资组合。

2. 样本组合数和样本期末资产金额是指收益率在该区间的样本组合个数和这些组合期末资产净值之和。

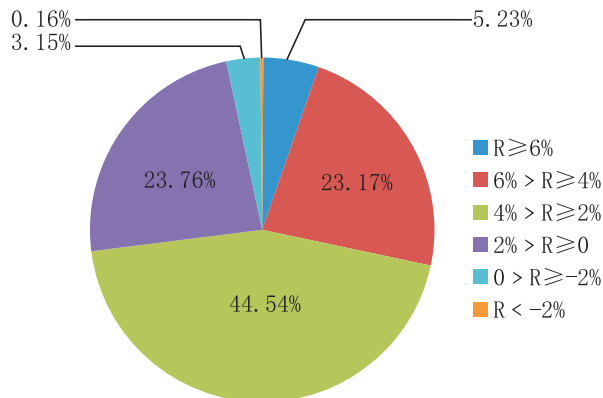
3. 组合收益率 R 的计算方法为单位净值增长率。

附：

收益率区间投资组合数占比饼状图



收益率区间期末资产金额占比饼状图



4.2016 年分地区企业年金情况表

序号	备案地	企业账户数(个)	职工账户数(人)	资产金额(万元)
1	北京市	2,687	614,385	3,768,928.55
2	天津市	1,313	192,417	683,869.67
3	河北省	682	377,361	1,153,252.79
4	山西省	800	526,113	2,433,549.85
5	内蒙古自治区	499	230,749	815,287.73
6	辽宁省	766	286,998	1,320,272.86
7	吉林省	429	130,610	603,138.81
8	黑龙江省	984	184,287	671,797.96
9	上海市	8,534	1,248,293	5,812,182.61
10	江苏省	2,369	470,650	3,122,401.63
11	浙江省	2,476	402,869	2,436,760.39
12	安徽省	1,078	492,352	2,412,704.58
13	福建省	1,239	283,336	1,886,287.33
14	江西省	853	199,897	823,074.41
15	山东省	1,304	489,937	2,627,257.29
16	河南省	1,022	570,184	1,541,343.33
17	湖北省	732	295,991	1,661,789.09
18	湖南省	519	218,316	1,037,731.67
19	广东省	2,134	504,637	2,800,344.60
20	广西壮族自治区	2,911	182,996	598,958.14
21	海南省	169	28,891	59,224.43
22	四川省	985	355,578	1,418,507.99
23	重庆市	456	92,284	498,304.25

24	贵州省	313	179,365	782,764.55
25	云南省	985	333,210	1,496,263.03
26	西藏自治区	28	8,309	30,100.48
27	陕西省	823	390,222	1,751,045.78
28	甘肃省	402	188,340	848,946.21
29	青海省	117	62,095	221,918.52
30	宁夏回族自治区	268	44,370	242,953.30
31	新疆维吾尔自治区	614	113,817	602,495.49
32	新疆生产建设兵团	55	10,547	95,240.64
33	大连市	1,311	87,272	261,818.38
34	青岛市	1,766	81,852	238,563.64
35	宁波市	291	28,107	136,166.70
36	厦门市	11,826	168,753	366,316.44
37	深圳市	1,711	502,063	1,833,112.61
38	人力资源社会保障部	20,847	12,670,076	61,651,507.80
39	合计	76,298	23,247,529	110,746,183.53

注：1. 本表统计按照分级管理和属地原则，人力资源社会保障部一栏统计在人社部备案的单一计划及加入集合计划的中央企业，各省（区、市）统计在该地备案的单一计划及参加集合计划的当地企业；单一计划以计划登记号（备案地）划分，集合计划以企业注册地划分。

2. 企业账户数、职工账户数、资产金额均为期末数。

5.2016 年企业年金基金管理机构业务情况表

表 1.2016 年企业年金基金法人受托管理情况

企业年金基金管理机构	企业数（个）	职工数（人）	受托管理资产金额（万元）
华宝信托有限责任公司	352	151,541	874,294.05
中信信托有限责任公司	20	4,592	32,241.79
平安养老保险股份有限公司	23,426	3,189,887	16,560,661.60
太平养老保险股份有限公司	7,325	1,210,027	5,372,788.45
中国建设银行股份有限公司	1,755	684,869	2,542,439.72
中国工商银行股份有限公司	916	1,429,483	9,233,547.08
招商银行股份有限公司	466	183,883	1,112,031.83
长江养老保险股份有限公司	7,040	1,150,905	5,791,465.68
中国人寿养老保险股份有限公司	9,407	4,182,920	21,382,004.40
泰康养老保险股份有限公司	4,379	671,083	2,533,438.50
建信养老金管理有限责任公司	930	470,908	3,842,298.86
合计	56,016	13,330,098	69,277,211.96

注：经查，中国建设银行股份有限公司、建信养老金管理有限责任公司因业务移交衔接不到位，未按规定对移交数据认真核对，2016 年 3 季度受托业务数据重复报送，4 季度予以纠正。

表 2.2016 年企业年金基金账户管理情况

企业年金基金管理机构	企业账户数 (个)	个人账户数 (个)
中国工商银行股份有限公司	30,467	9,740,819
交通银行股份有限公司	5,228	926,960
上海浦东发展银行股份有限公司	675	338,342
招商银行股份有限公司	5,546	1,688,319
中国光大银行股份有限公司	3,089	707,723
中信银行股份有限公司	532	204,498
华宝信托有限责任公司	394	209,867
新华人寿保险股份有限公司	20	1,530
中国建设银行股份有限公司	6,710	3,267,121
中国民生银行股份有限公司	219	127,423
中国银行股份有限公司	6,567	2,600,079
中国人寿养老保险股份有限公司	8,116	1,500,159
泰康养老保险股份有限公司	407	138,179
平安养老保险股份有限公司	671	279,953
长江养老保险股份有限公司	6,468	887,695
太平养老保险股份有限公司	6	340
中国农业银行股份有限公司	122	32,596
建信养老金管理有限责任公司	1,061	595,926
合 计	76,298	23,247,529

注：经查，中国建设银行股份有限公司、建信养老金管理有限责任公司因业务移交衔接不到位，未按规定对移交数据认真核对，2016年3季度账管业务数据重复报送，4季度予以纠正。

表 3.2016 年企业年金基金托管情况

企业年金基金管理机构	托管资产金额 (万元)
中国工商银行股份有限公司	42,269,870.55
中国建设银行股份有限公司	16,478,887.92
中国银行股份有限公司	14,758,495.60
交通银行股份有限公司	6,420,305.71
招商银行股份有限公司	8,764,791.30
中国光大银行股份有限公司	4,173,543.10
中信银行股份有限公司	5,132,070.91
上海浦东发展银行股份有限公司	4,431,620.10
中国农业银行股份有限公司	6,360,353.82
中国民生银行股份有限公司	1,956,244.52
合 计	110,746,183.53

表 4.2016 年企业年金基金投资管理情况

企业年金基金 管理机构	组合数 (个)	组合资产金额 (万元)	当年加权平均收益率(%)					
			单一计划		集合计划		其他计划	
			固定收益 类组合	含权益 类组合	固定收益 类组合	含权益 类组合	固定收益 类组合	含权益 类组合
海富通基金管理 有限公司	77	3,700,408.33	4.35	2.29	-	1.78	-	-
华夏基金管理 有限公司	188	8,141,202.63	4.98	3.12	-	2.95	-	-
南方基金管理 有限公司	87	3,907,259.31	6.17	3.70	-	1.41	-	-
易方达基金管理 有限公司	92	4,924,121.56	5.35	2.11	-	0.25	-	-
嘉实基金管理 有限公司	111	5,308,803.00	4.93	2.94	3.07	3.62	-	-
招商基金管理 有限公司	23	1,256,854.13	-	2.15	2.47	4.15	-	-
富国基金管理 有限公司	62	2,804,445.58	4.39	1.94	-	3.05	-	-
博时基金管理 有限公司	103	3,496,385.79	4.01	3.83	5.38	4.07	-	-
银华基金管理 股份有限公司	50	807,053.63	3.84	2.20	-	1.91	-	-
中国国际金融 股份有限公司	56	4,367,501.15	5.13	2.38	-	2.28	-	-
中信证券股份 有限公司	145	4,462,340.28	5.69	3.01	4.18	1.50	-	-
华泰资产管理 有限公司	28	1,089,928.63	5.40	3.12	3.11	-	-	-

企业年金基金管理 管理机构	组合数 (个)	组合资产金额 (万元)	当年加权平均收益率(%)					
			单一计划		集合计划		其他计划	
			固定收益 类组合	含权益 类组合	固定收益 类组合	含权益 类组合	固定收益 类组合	含权益 类组合
平安养老保险 股份有限公司	550	15,223,158.31	4.85	1.53	5.11	1.12	2.33	4.99
太平养老保险 股份有限公司	289	6,394,908.58	5.06	4.18	4.80	4.88	4.62	3.44
国泰基金管理 有限公司	40	889,821.57	3.26	0.94	-	0.46	-	-
工银瑞信基金 管理有限公司	117	5,314,753.25	4.20	3.60	3.41	2.49	-	-
泰康资产管理 有限责任公司	457	14,897,120.57	4.59	3.20	2.15	2.14	-	5.76
中国人保资产 管理有限公司	45	1,323,362.49	4.76	3.50	3.78	2.90	-	-
长江养老保险 股份有限公司	114	5,761,878.16	4.16	3.83	3.77	2.62	6.94	-
中国人寿养老保 险股份有限公司	567	12,630,327.74	4.32	1.45	2.60	1.25	-	-
建信养老金管理 有限责任公司	6	28,724.13	-	-	-	-	-	-
合计	3,207	106,730,358.82	4.77	2.72	4.26	1.82	6.83	5.03

注：1. 收益率计算的样本为投资运作满当年的投资组合，计算方法为样本组合收益率的规模加权，以上年末和当年4个季度末平均资产规模为权重；各组合收益率为单位净值增长率。

2. 表1-表4中各项数据指标均为期末数。

6.2016 年集合计划管理情况表

序号	计划名称	计划登记号	企业数 (个)	职工数 (人)	资产金额 (万元)	组合数 (个)	当年加权平均收益率(%)		
							固定收益 类组合	含权益 类组合	综合
1	长江金色晚晴(集合型)企业年金计划	99JH20090001	5,218	483,152	2,561,744.42	11	3.52	1.99	2.93
2	长江金色交响(集合型)企业年金计划	99JH20090002	911	134,919	351,019.53	5	3.67	3.35	3.50
3	长江金色林荫(集合型)企业年金计划	99JH20090003	362	42,616	178,148.51	5	3.80	3.18	3.36
4	长江金色创富企业年金集合计划	99JH20110001	151	15,005	52,537.41	5	3.91	0.96	3.67
5	平安相伴今生企业年金集合计划	99JH20110003	1,256	237,330	918,461.23	7	5.52	1.28	3.87
6	平安阳光人生企业年金集合计划	99JH20110004	726	27,267	75,964.86	5	5.18	-2.86	3.38
7	平安美好人生企业年金集合计划	99JH20110005	527	52,920	173,162.30	6	5.07	-0.38	3.84
8	平安养颐人生企业年金集合计划	99JH20110006	647	85,976	210,777.20	7	4.40	2.33	3.84
9	平安精致人生企业年金集合计划	99JH20110007	739	99,397	270,775.73	6	5.13	-2.49	3.61
10	平安丰沃人生企业年金集合计划	99JH20110008	582	87,739	356,728.50	6	4.71	1.24	3.08
11	建设银行养颐乐·安享企业年金集合计划	99JH20110009	297	33,865	78,732.05	5	5.42	2.84	3.89
12	建设银行养颐乐·金岁企业年金集合计划	99JH20110010	121	14,444	37,727.95	3	3.56	-	3.56
13	建设银行养颐乐·如意企业年金集合计划	99JH20110011	170	32,169	51,434.36	4	2.66	1.99	2.50
14	太平智信企业年金集合计划	99JH20110012	1,496	176,323	635,578.25	6	4.76	5.07	4.84
15	太平智恒企业年金集合计划	99JH20110013	452	27,997	90,064.14	5	4.61	2.74	4.60

序号	计划名称	计划登记号	企业数 (个)	职工数 (人)	资产金额 (万元)	组合数 (个)	当年加权平均收益率(%)		
							固定收益 类组合	含权益 类组合	综合
16	太平智先企业年金集合计划	99JH20110014	281	41,272	113,382.73	5	4.77	4.28	4.66
17	太平智汇企业年金集合计划	99JH20110015	140	19,102	53,747.56	4	4.78	3.78	4.68
18	太平智诚企业年金集合计划	99JH20110016	547	46,772	143,053.88	5	4.94	3.90	4.91
19	太平智胜企业年金集合计划	99JH20110017	15	1,878	6,533.02	4	5.30	-	5.30
20	泰康恒泰企业年金集合计划	99JH20110018	376	54,142	189,038.06	7	3.11	2.22	2.28
21	泰康永泰企业年金集合计划	99JH20110019	260	37,579	94,839.20	6	2.15	2.11	2.11
22	泰康通泰企业年金集合计划	99JH20110020	84	7,616	28,181.79	5	-	2.22	2.22
23	泰康金色瑞泰企业年金集合计划	99JH20110021	178	95,105	60,096.02	6	-	2.12	2.12
24	泰康养颐乐泰企业年金集合计划	99JH20110022	219	32,032	81,554.78	5	-	2.41	2.41
25	泰康祥瑞信泰企业年金集合计划	99JH20110023	163	16,366	61,639.19	8	-	2.10	2.10
26	国寿永信企业年金集合计划	99JH20110024	100	12,809	31,718.81	5	0.81	2.33	1.59
27	国寿永通企业年金集合计划	99JH20110025	416	31,794	81,236.78	6	2.34	0.96	1.12
28	国寿永颐企业年金集合计划	99JH20110026	418	71,174	179,754.56	5	2.56	0.03	0.12
29	国寿永睿企业年金集合计划	99JH20110027	707	156,215	525,480.20	7	2.74	1.70	1.90
30	国寿永丰企业年金集合计划	99JH20110028	1,823	203,570	489,611.53	6	2.39	1.39	1.53

序号	计划名称	计划登记号	企业数 (个)	职工数 (人)	资产金额 (万元)	组合数 (个)	当年加权平均收益率(%)		
							固定收益 类组合	含权益 类组合	综合
31	国寿永诚企业年金集合计划	99JH20110029	657	87,917	213,872.78	5	2.46	1.32	1.54
32	招商银行金色人生尊享企业年金集合计划	99JH20110030	8	6,737	14,210.87	8	-	2.00	2.00
33	招商银行金色人生荣享企业年金集合计划	99JH20110031	31	10,188	36,593.45	10	2.88	1.16	1.54
34	招商银行金色人生乐享企业年金集合计划	99JH20110032	108	23,994	53,556.04	9	2.44	2.47	2.46
35	工银如意养老1号企业年金集合计划	99JH20110033	675	98,579	341,232.42	5	4.08	2.59	2.87
36	工银如意养老2号企业年金集合计划	99JH20110034	94	14,592	45,988.16	7	3.65	1.96	3.01
37	工银如意养老3号企业年金集合计划	99JH20110035	51	8,321	20,673.41	5	2.45	2.31	2.31
38	泰康鸿泰企业年金集合计划	99JH20120036	184	12,769	43,235.01	5	-	2.22	2.22
39	泰康阳光开泰企业年金集合计划	99JH20120037	59	3,562	16,688.82	5	2.09	2.06	2.06
40	泰康富泰企业年金集合计划	99JH20120038	9	1,315	5,241.72	5	-	1.96	1.96
41	太平智富企业年金集合计划	99JH20120039	90	5,817	15,737.26	4	4.88	3.17	4.79
42	太平智乐企业年金集合计划	99JH20120040	64	11,097	35,965.66	4	5.74	3.90	5.55
43	平安锦绣人生企业年金集合计划	99JH20120041	131	24,181	61,195.91	6	-	-0.40	-0.40
44	平安美满人生企业年金集合计划	99JH20120042	305	59,114	227,344.09	6	4.83	-1.29	2.16
45	国寿永富企业年金集合计划	99JH20120043	74	7,013	20,399.06	6	4.05	0.12	0.45
46	国寿永祥企业年金集合计划	99JH20120044	176	13,355	36,887.06	6	-	0.42	0.42

序号	计划名称	计划登记号	企业数 (个)	职工数 (人)	资产金额 (万元)	组合数 (个)	当年加权平均收益率(%)		
							固定收益 类组合	含权益 类组合	综合
47	国寿永福企业年金 集合计划	99JH20120045	57	9,165	48,568.88	6	3.88	0.77	0.83
48	平安深圳企业年金 集合计划	99JH20130046	891	65,834	457,717.24	2	-	2.08	2.08
49	长江金色典礼企业 年金集合计划	99JH20130047	26	24,314	126,673.59	3	6.09	-	6.09
50	国寿永乐企业年金 集合计划	99JH20140048	69	4,771	16,688.15	6	2.80	1.00	1.69
51	太平智达企业年金 集合计划	99JH20140049	86	3,122	14,100.85	5	4.52	-	4.52
52	太平智享企业年金 集合计划	99JH20140050	72	10,572	29,319.16	4	4.56	-	4.56
53	长江金色交辉企业 年金集合计划	99JH20140051	-	-	-	4	-	-	-
54	泰康祥瑞信泰 B 款 企业年金集合计划	99JH20140052	9	1,452	1,408.91	8	-	-	-
55	华宝聚金岁月企业 年金集合计划	99JH20150053	2	1,497	4,253.19	3	-	2.41	2.41
合计			23,310	2,887,823	10,070,276.24	307	4.26	1.82	3.00

注：1. 企业数、职工数、资产金额、组合数均为期末数。

2. 当年加权平均收益率计算的样本为投资运作满当年的投资组合，计算方法为样本组合收益率的规模加权，以上年末和当年 4 个季度末平均资产规模为权重；各组合收益率为单位净值增长率。

3. 截至 2016 年底，99JH20140051 号集合计划尚未开展业务。

4. 集合计划明细数据由各计划发起人在本公司网站上披露。

7.2016 年企业年金养老金产品情况一览表

表 1. 企业年金养老金产品分类汇总情况表

资产类型	产品类型	产品数 (个)		期末资产净值 (万元)	本年以来 投资收益率 (%)	成立以来 累计收益率 (%)	
		已备案	实际运作				
权益类 资产	股票型	105	48	1,202,671.92	-8.19	14.53	
	股权型	5	2	575,418.32	6.90	12.32	
	优先股型	11	3	388,174.58	4.23	7.42	
	股票专项型	7	3	309,598.98	10.43	18.02	
	小计	128	56	2,475,863.80	0.32	13.17	
固定收益 类资产	混合型	97	42	5,886,361.64	2.65	17.49	
	固定 收益 型	普通	58	30	4,588,068.54	3.58	14.61
		存款	6	3	262,488.40	5.32	9.88
		债券	16	7	1,373,423.92	4.55	5.00
		债券基金	4	0	-	-	-
		商业银行 理财产品	3	1	422,961.28	-	0.10
		信托产品	35	17	3,163,273.68	6.17	13.10
		债权计划	16	9	1,203,026.50	6.25	16.30
		特定资产 管理计划	14	1	10,071.99	7.12	11.84
		保险产品	1	1	258,879.99	-	1.63
		其他	-	-	-	-	-
		小计	153	69	11,282,194.30	4.83	12.06
小计	250	111	17,168,555.94	3.99	13.81		
流动性 资产	货币型	20	12	2,499,486.92	3.28	10.39	
其他投资 资产	其他型	-	-	-	-	-	
合计		398	179	22,143,906.66	3.49	13.39	

注：本年以来投资收益率所取样本为 2016 年 1 月 1 日以前正式投资运作的产品。

表 2. 企业年金养老金产品收益情况明细表

序号	产品名称	产品登记号	托管人	起始投资时间	期末资产净值 (万元)	份额持 有人数 (个)	本年以来 投资收益率 (%)	成立以来 累计收益率 (%)
1	太平金溢隆股票型 养老金产品	99PF20130042	招商银行股份 有限公司	2013-12-25	13,634.59	55	-7.31	58.03
2	太平金溢盛股票型 养老金产品	99PF20130043	交通银行股份 有限公司	2013-12-26	7,101.15	38	0.21	120.12
3	银华乾利股票型养老金产品	99PF20130050	中国工商银行 股份有限公司	2014-03-25	1,756.25	4	-22.21	62.89
4	工银瑞信添富股票型 养老金产品	99PF20130057	中国农业银行 股份有限公司	2014-04-17	2,795.66	3	-3.08	60.32
5	平安安赢股票型养老金产品	99PF20130029	中国银行股份 有限公司	2014-04-28	19,010.17	125	-24.77	14.04
6	平安安跃股票型养老金产品	99PF20130032	招商银行股份 有限公司	2014-04-28	14,694.21	113	-28.82	14.12
7	泰康资产价值精选股票型 养老金产品	99PF20130019	中国建设银行 股份有限公司	2014-06-26	46,775.63	116	-4.49	102.77
8	国泰金色年华股票型 养老金产品	99PF20130052	中国建设银行 股份有限公司	2014-07-14	4,705.35	5	-11.64	47.89
9	中信证券信养天丰股票型 养老金产品	99PF20140085	招商银行股份 有限公司	2014-09-29	26,719.17	26	-5.92	50.18
10	国寿养老红运股票型 养老金产品	99PF20130013	中国光大银行 股份有限公司	2014-12-25	20,500.22	75	-13.47	10.45
11	泰康资产优选成长股票型 养老金产品	99PF20130018	中国建设银行 股份有限公司	2015-01-05	65,656.91	8	-1.39	74.68

序号	产品名称	产品登记号	托管人	起始投资时间	期末资产净值 (万元)	份额持有人 人数(个)	本年以来 投资收益率 (%)	成立以来 累计收益率 (%)
12	易方达益民股票型 养老金产品	99PF20140147	中国民生银行 股份有限公司	2015-01-14	11,428.86	1	-11.15	10.74
13	华夏基金华益1号股票型 养老金产品	99PF20150151	中国建设银行 股份有限公司	2015-02-17	16,053.77	7	-4.10	2.23
14	中金丰汇股票型养老金产品	99PF20150159	中国银行股份 有限公司	2015-03-02	16,817.42	4	0.14	17.51
15	泰康资产丰鑫股票型 养老金产品	99PF20140135	中国工商银行 股份有限公司	2015-03-06	12,942.91	1	-4.02	29.53
16	中金丰翼股票型养老金产品	99PF20150172	中国建设银行 股份有限公司	2015-03-18	6,224.52	1	-5.28	-4.11
17	平安聚睿股票型 FOF养老金产品	99PF20150170	中国工商银行 股份有限公司	2015-05-07	31,672.31	125	-8.84	-22.51
18	易方达鑫享股票型 养老金产品	99PF20150182	中国工商银行 股份有限公司	2015-06-23	96,503.30	2	-17.34	-6.77
19	中金丰泰股票型 养老金产品	99PF20150180	中国工商银行 股份有限公司	2015-06-25	4,568.39	1	-7.52	2.72
20	泰康资产丰益股票型 养老金产品	99PF20150176	中国建设银行 股份有限公司	2015-08-04	25,216.39	44	-1.32	15.65
21	富国多策略绝对回报股票型 养老金产品	99PF20140130	中国工商银行 股份有限公司	2015-08-21	5,347.98	5	1.18	10.83
22	中信证券信养天盈股票型 养老金产品	99FF20140086	中国工商银行 股份有限公司	2015-10-15	3,539.26	9	-6.61	-5.11
23	长江金色创富股票型 养老金产品	99PF20140095	上海浦东发展 银行股份有限 公司	2015-10-21	1,835.85	3	-25.81	-26.57

序号	产品名称	产品登记号	托管人	起始投资时间	期末资产净值 (万元)	份额持有人 人数(个)	今年以来 投资收益率 (%)	成立以来 累计收益率 (%)
24	中金先锋对冲股票型 养老金产品	99FP20150158	中国工商银行 股份有限公司	2015-10-21	31,707.39	14	8.65	9.55
25	国寿养老策略优选股票型 养老金产品	99PF20150203	中国建设银行 股份有限公司	2015-10-27	8,712.18	48	-8.54	-7.97
26	国寿养老研究精选股票型 养老金产品	99PF20150204	中国建设银行 股份有限公司	2015-10-27	66,645.00	59	-5.80	-2.26
27	华夏基金华益5号定向 股票型养老金产品	99PF20150183	中国工商银行 股份有限公司	2015-11-09	49,581.42	1	-1.95	2.23
28	博时策略成长(FOF)股票型 养老金产品	99PF20150163	中国建设银行 股份有限公司	2016-03-10	4,648.88	4	-	2.59
29	嘉实元丰稳健股票型 养老金产品	99PF20150224	中国建设银行 股份有限公司	2016-03-14	263,215.58	55	-	4.55
30	人保资产汇悦股票型 养老金产品	99PF20140141	交通银行股份 有限公司	2016-04-01	2,139.38	11	-	-0.45
31	嘉实石化战略龙头股票型 养老金产品	99PF20150223	中国建设银行 股份有限公司	2016-04-28	119,920.88	2	-	5.09
32	中信证券信养天瑞股票型 养老金产品	99PF20160227	中国建设银行 股份有限公司	2016-05-17	2,171.56	3	-	-1.97
33	平安股票优选1号股票型 养老金产品	99PF20160313	招商银行股份 有限公司	2016-10-12	7,371.38	37	-	0.49
34	国寿养老策略4号股票型 养老金产品	99PF20160262	中国工商银行 股份有限公司	2016-10-19	58,927.90	109	-	-1.13
35	泰康资产丰盛阿尔法股票型 养老金产品	99PF20140136	中国工商银行 股份有限公司	2016-10-27	29,922.11	1	-	-0.26

序号	产品名称	产品登记号	托管人	起始投资时间	期末资产净值 (万元)	份额持有人 人数(个)	本年以来 投资收益率 (%)	成立以来 累计收益率 (%)
36	国寿养老策略1号股票型 养老金产品	99PF20160259	中国工商银行 股份有限公司	2016-11-01	3,547.42	42	-	-0.79
37	招商康益股票型养老金产品	99PF20160318	中国工商银行 股份有限公司	2016-11-01	29,644.74	1	-	-1.18
38	博时量化对冲股票型 养老金产品	99PF20150169	招商银行股份 有限公司	2016-11-14	7,017.40	2	-	0.26
39	国寿养老策略3号股票型 养老金产品	99PF20160261	中国工商银行 股份有限公司	2016-11-17	88.80	2	-	0.52
40	国寿养老策略2号股票型 养老金产品	99PF20160260	中国工商银行 股份有限公司	2016-11-29	1,193.60	16	-	-2.03
41	华夏基金华兴4号股票型 养老金产品	99PF20160342	中国建设银行 股份有限公司	2016-12-27	15,719.33	14	-	-0.27
42	华夏基金华兴6号股票型 养老金产品	99PF20160344	中国建设银行 股份有限公司	2016-12-28	13,540.42	9	-	0.12
43	华泰优选一号股票型 养老金产品	99PF20160325	中国工商银行 股份有限公司	2016-12-28	754.98	11	-	0.00
44	华泰优选二号股票型 养老金产品	99PF20160326	中国工商银行 股份有限公司	2016-12-28	754.98	11	-	0.00
45	华泰优选三号股票型 养老金产品	99PF20160327	中国工商银行 股份有限公司	2016-12-28	754.98	11	-	0.00
46	华泰优选四号股票型 养老金产品	99PF20160328	中国工商银行 股份有限公司	2016-12-28	754.98	11	-	0.00
47	华夏基金华兴5号股票型 养老金产品	99PF20160343	中国建设银行 股份有限公司	2016-12-28	12,052.83	7	-	0.13

序号	产品名称	产品登记号	托管人	起始投资时间	期末资产净值 (万元)	份额持有人 人数(个)	本年以来 投资收益率 (%)	成立以来 累计收益率 (%)
48	华夏基金华兴3号股票型 养老金产品	99PF20160341	中国建设银行 股份有限公司	2016-12-28	16,383.50	11	-	-0.16
49	长江养老中国石化定向 股权型养老金产品	99PF20140116	中国工商银行 股份有限公司	2015-02-13	550,294.96	4	6.90	12.88
50	泰康资产聚能股权型 养老金产品1期	99PF20160310	中国工商银行 股份有限公司	2016-11-28	25,123.36	5	-	0.49
51	平安聚鑫优先股型 养老金产品1期	99PF20140119	中国工商银行 股份有限公司	2014-11-05	50,000.60	1	5.94	12.23
	平安聚鑫优先股型 养老金产品2期			2014-11-21	60,000.27	1	5.95	12.25
52	国寿养老红泰优先股型 养老金产品1期	99PF20140121	中国建设银行 股份有限公司	2014-11-20	31,529.39	11	5.61	12.58
	国寿养老红泰优先股型 养老金产品2期			2015-03-12	11,005.09	4	5.23	9.83
53	泰康资产聚丰优先股型 养老金产品1期	99PF20140127	中国建设银行 股份有限公司	2015-03-10	9,996.08	2	5.44	5.39
	泰康资产聚丰优先股型 养老金产品2期			2015-06-29	104,644.98	9	5.30	8.14
	泰康资产聚丰优先股型 养老金产品3期			2015-12-28	79,886.96	3	-0.15	-0.15
	泰康资产聚丰优先股型 养老金产品4期			2016-05-17	41,111.21	3	-	3.59
54	工银瑞信添安股票专项型 养老金产品	99PF20140132	中国工商银行 股份有限公司	2014-11-17	70,640.35	3	10.43	58.80

序号	产品名称	产品登记号	托管人	起始投资时间	期末资产净值 (万元)	份额持有人 人数(个)	本年以来 投资收益率 (%)	成立以来 累计收益率 (%)
55	嘉实元安股票专项型 养老金产品	99PF20150226	中国工商银行 股份有限公司	2016-01-14	23,702.40	17	-	2.60
56	泰康资产丰华股票专项型 养老金产品	99PF20160320	中国工商银行 股份有限公司	2016-08-29	215,256.23	2	-	-0.03
57	泰康资产强化回报混合型 养老金产品	99PF20130020	中国建设银行 股份有限公司	2013-08-21	952,605.73	105	2.46	34.15
58	泰康资产稳定增利混合型 养老金产品	99PF20130022	中国建设银行 股份有限公司	2013-08-21	880,726.40	72	2.49	34.29
59	太平金溢优混合型 养老金产品	99PF20130041	中国建设银行 股份有限公司	2013-11-01	111,924.84	105	5.70	32.73
60	国寿养老红盛混合型 养老金产品	99PF20130016	中国建设银行 股份有限公司	2014-03-25	157,513.36	103	2.48	15.33
61	平安安享混合型养老金产品	99PF20130031	中国银行股份 有限公司	2014-04-14	61,180.11	116	-3.31	28.38
62	嘉实稳健增值混合型 养老金产品	99PF20130079	中国工商银行 股份有限公司	2014-05-26	15,853.31	14	-0.57	19.97
63	易方达稳健配置混合型 养老金产品	99PF20130049	中国工商银行 股份有限公司	2014-06-04	186,825.31	42	1.19	24.41
64	富国稳健增值混合型 养老金产品	99PF20130078	中国建设银行 股份有限公司	2014-08-05	22,147.27	15	0.35	12.03
65	南方基金乐养混合型 养老金产品	99PF20140100	中国建设银行 股份有限公司	2014-08-08	98,151.65	26	2.33	18.90
66	长江金色交响混合型 养老金产品	99PF20140097	交通银行股份 有限公司	2014-08-15	15,378.70	7	2.91	20.37

序号	产品名称	产品登记号	托管人	起始投资时间	期末资产净值 (万元)	份额持有人 (个)	本年以来 投资收益率 (%)	成立以来 累计收益率 (%)
67	华泰优逸混合型养老金产品	99PF20130066	中国工商银行股份有限公司	2014-10-23	122,414.66	16	3.87	20.90
68	中信证券信安稳利混合型养老金产品	99PF20140106	中国建设银行股份有限公司	2014-10-30	186,272.86	65	-0.45	11.20
69	易方达稳健配置二号混合型养老金产品	99PF20140114	中国工商银行股份有限公司	2014-11-18	171,518.14	43	5.05	34.67
70	中信证券信安增利混合型养老金产品	99PF20140107	中信银行股份有限公司	2014-11-21	150,185.31	1	5.78	15.49
71	华夏基金颐养天年混合型养老金产品	99PF20130011	中国建设银行股份有限公司	2014-11-27	120,849.17	70	4.69	14.97
72	工银瑞信添颐混合型养老金产品	99PF20140117	中国工商银行股份有限公司	2014-12-31	186,715.72	33	2.19	9.31
73	富国稳健收益混合型养老金产品	99PF20140118	中国工商银行股份有限公司	2015-01-09	37,156.15	11	3	12.18
74	泰康资产丰颐混合型养老金产品	99PF20140137	中国工商银行股份有限公司	2015-01-13	546,175.90	96	3.17	18.02
75	泰康资产丰瑞混合型养老金产品	99PF20140138	中国工商银行股份有限公司	2015-01-13	195,074.59	23	3.02	14.35
76	中金金色年华混合型养老金产品	99PF20130075	中信银行股份有限公司	2015-01-14	23,153.32	10	3.17	13.17
77	国寿养老红运混合型养老金产品	99PF20130015	中国银行股份有限公司	2015-02-09	76,579.21	121	0.55	6.85
78	泰康资产增强收益混合型养老金产品	99PF20130021	中国建设银行股份有限公司	2015-03-19	65,283.28	22	2.59	11.91

序号	产品名称	产品登记号	托管人	起始投资时间	期末资产净值 (万元)	份额持有人 人数(个)	本年以来 投资收益率 (%)	成立以来 累计收益率 (%)
79	平安多元策略混合型 养老金产品	99PF20150178	中国工商银行 股份有限公司	2015-05-22	160,095.86	30	0.93	3.22
80	招商康祥混合型养老金产品	99PF20150188	中国建设银行 股份有限公司	2015-07-30	112,545.76	11	5.33	8.18
81	平安聚泽混合型养老金产品 1期	99PF20150197	交通银行股份 有限公司	2015-10-16	32,071.14	12	6.28	7.41
82	长江金色林荫混合型 养老金产品	99PF20140098	中国建设银行 股份有限公司	2015-10-21	12,672.36	7	2.35	3.91
83	太平金溢宝混合型 养老金产品	99PF20130040	交通银行股份 有限公司	2015-10-29	176,563.46	111	6.64	7.08
84	国寿养老策略成长混合型 养老金产品	99PF20150202	中国建设银行 股份有限公司	2015-10-30	31,309.51	19	0.29	1.02
85	富国富源混合型养老金产品	99PF20150207	中国民生银行 股份有限公司	2015-11-16	19,924.50	12	3.75	4.54
86	工银添福混合型养老金产品	99PF20150218	中国工商银行 股份有限公司	2016-01-08	49,945.40	9	-	3.17
87	博时优选配置混合型 养老金产品	99PF20130006	中国银行股份 有限公司	2016-03-18	141,644.40	36	-	2.36
88	人保资产灵动添利混合型 养老金产品	99PF20130054	中国工商银行 股份有限公司	2016-04-19	56,667.30	20	-	2.66
89	平安聚胜混合型养老金产品	99PF20150198	中国工商银行 股份有限公司	2016-05-26	51,503.57	65	-	1.40
90	工银添泰混合型养老金产品	99PF20160228	中国工商银行 股份有限公司	2016-05-31	26,187.24	10	-	-0.77

序号	产品名称	产品登记号	托管人	起始投资时间	期末资产净值 (万元)	份额持有人 人数(个)	本年以来 投资收益率 (%)	成立以来 累计收益率 (%)
91	富国富鑫混合型养老金产品	99PF20150206	中国工商银行股份有限公司	2016-06-02	49,324.47	27	-	1.47
92	建信养老金稳健增值混合型养老金产品	99PF20160254	中国建设银行股份有限公司	2016-06-15	430,734.24	11	-	1.09
93	易方达聚盈混合型养老金产品	99PF20160304	中国工商银行股份有限公司	2016-09-06	42,655.09	24	-	0.61
94	太平金溢鑫混合型养老金产品	99PF20160287	招商银行股份有限公司	2016-09-09	60,370.74	46	-	0.44
95	长江金色旭日混合型养老金产品	99PF20160297	上海浦东发展银行股份有限公司	2016-11-15	26,551.94	10	-	0.01
96	工银添祥混合型养老金产品	99PF20160229	中国工商银行股份有限公司	2016-11-25	3,892.86	4	-	-0.18
97	海富通积极成长混合型养老金产品	99PF20150189	中国建设银行股份有限公司	2016-11-29	8,013.45	7	-	0.17
98	南方基金乐盈混合型养老金产品	99PF20140101	中国工商银行股份有限公司	2016-12-28	10,003.36	1	-	0.00
99	泰康资产债券优选固定收益型养老金产品	99PF20130023	中国建设银行股份有限公司	2013-08-21	690,342.56	126	2.64	25.10
100	博时稳定收益固定收益型养老金产品	99PF20130008	交通银行股份有限公司	2013-12-12	11,881.43	7	4.13	19.55
101	人保资产稳健增值固定收益型养老金产品	99PF20130053	中国工商银行股份有限公司	2014-01-23	18,385.84	18	2.55	16.44
102	平安安益固定收益型养老金产品	99PF20130026	中国建设银行股份有限公司	2014-03-13	970,451.11	290	4.28	32.86

序号	产品名称	产品登记号	托管人	起始投资时间	期末资产净值 (万元)	份额持有人 人数(个)	本年以来 投资收益率 (%)	成立以来 累计收益率 (%)
103	国寿养老红运固定收益型 养老金产品	99PF20130017	中国农业银行 股份有限公司	2014-04-18	468,764.65	294	3	14.43
104	工银添利固定收益型 养老金产品	99PF20130059	中国建设银行 股份有限公司	2014-06-06	132,980.89	45	2.84	25.41
105	国泰金色年华固定收益型 养老金产品	99PF20130051	中国建设银行 股份有限公司	2014-07-14	30,032.12	25	2.19	20.64
106	华夏基金延年益寿固定 收益型养老金产品	99PF20140083	中国农业银行 股份有限公司	2014-07-25	229,508.34	83	5.55	14.73
107	中信证券信福华龄固定 收益型养老金产品	99PF20140087	中国工商银行 股份有限公司	2014-10-30	123,751.26	44	4.38	17.99
108	平安信用精选固定收益型 养老金产品	99PF20150177	交通银行股份 有限公司	2015-06-12	440,857.53	261	3.31	7.52
109	易方达稳健回报固定收益型 养老金产品	99PF20130047	交通银行股份 有限公司	2015-08-14	192,209.77	46	3.07	6.40
110	富国富利固定收益型 养老金产品	99PF20140131	中国工商银行 股份有限公司	2015-08-21	47,093.96	16	4.14	5.95
111	长江金色晚晴固定收益型 养老金产品	99PF20140093	上海浦东发展 银行股份有限公司	2015-09-09	63,158.95	13	4.09	6.35
112	长江金色如意固定收益型 养老金产品	99FP20140094	中国工商银行 股份有限公司	2015-09-09	68,667.88	16	3.92	6.02
113	华夏基金延年益寿2号固定 收益型养老金产品	99PF20150185	中国农业银行 股份有限公司	2015-11-25	49,296.98	52	4.35	5.18
114	平安研究驱动灵活配置固定 收益型养老金产品	99PF20160235	招商银行股份 有限公司	2016-03-29	196,199.19	183	-	2.27

序号	产品名称	产品登记号	托管人	起始投资时间	期末资产净值 (万元)	份额持有人 人数(个)	本年以来 投资收益率 (%)	成立以来 累计收益率 (%)
115	国寿养老红仁固定收益型 养老金产品	99PF20160236	中国工商银行 股份有限公司	2016-05-12	60,911.74	45	-	1.25
116	国寿养老红信固定收益型 养老金产品	99PF20160237	中国工商银行 股份有限公司	2016-05-17	116,281.06	31	-	0.88
117	国寿养老红义固定收益型 养老金产品	99PF20160238	中国工商银行 股份有限公司	2016-05-24	157,462.77	40	-	1.24
118	平安目标收益固定收益型 养老金产品	99PF20160233	中国工商银行 股份有限公司	2016-06-02	77,551.74	40	-	4.11
119	华泰优信固定收益型 养老金产品	99PF20130067	中国建设银行 股份有限公司	2016-06-15	1,001.70	1	-	2.82
120	华泰优稳固定收益型 养老金产品	99PF20130068	中国光大银行 股份有限公司	2016-06-15	1,001.71	1	-	2.85
121	中信证券信福晚年固定 收益型养老金产品	99PF20140108	中国建设银行 股份有限公司	2016-06-16	67,443.08	33	-	4.72
122	国寿养老稳健1号固定 收益型养老金产品	99PF20160263	中国工商银行 股份有限公司	2016-08-05	5,244.16	3	-	1.19
123	华泰光大优利固定收益型 养老金产品	99PF20150219	中国光大银行 股份有限公司	2016-08-29	17,627.42	1	-	-0.40
124	太平金溢盈固定收益型 养老金产品	99PF20160286	交通银行股份 有限公司	2016-09-02	52,986.60	48	-	0.31
125	平安目标收益增强固定 收益型养老金产品	99PF20160234	中国工商银行 股份有限公司	2016-10-17	133,269.62	60	-	0.24
126	国寿养老稳健3号固定 收益型养老金产品	99PF20160265	中国工商银行 股份有限公司	2016-10-28	45,761.77	38	-	0.72

序号	产品名称	产品登记号	托管人	起始投资时间	期末资产净值 (万元)	份额持有人 人数(个)	本年以来 投资收益率 (%)	成立以来 累计收益率 (%)
127	工银添益固定收益型 养老金产品	99PF20130055	中国工商银行 股份有限公司	2016-11-01	88,161.47	2	-	-2.06
128	泰康资产信用增利固定 收益型养老金产品	99PF20130024	中国建设银行 股份有限公司	2016-11-16	29,781.22	29	-	-0.73
129	人保资产稳定增利存款型 养老金产品	99PF20140082	招商银行股份 有限公司	2014-03-28	12,301.27	18	3.76	16.26
130	泰康资产稳盈增利存款型 养老金产品 3 期	99PF20140084	中国建设银行 股份有限公司	2014-05-16	4,256.84	14	6.08	16.80
	泰康资产稳盈增利存款型 养老金产品 5 期			2015-01-30	49,498.57	13	5.76	11.38
	泰康资产稳盈增利存款型 养老金产品 6 期			2015-01-30	25,275.80	9	5.76	11.38
	泰康资产稳盈增利存款型 养老金产品 7 期			2015-03-31	62,516.55	1	5.55	9.98
	泰康资产稳盈增利存款型 养老金产品 8 期			2016-02-26	27,298.89	20	-	3.16
131	国寿养老红利存款型 养老金产品 1 期	99PF20140128	中国建设银行 股份有限公司	2015-02-04	50,938.30	80	4.79	9.86
	国寿养老红利存款型 养老金产品 2 期			2016-09-30	30,402.18	2	-	1.07
132	太平金溢安债债券型 养老金产品	99PF20130034	中国银行股份 有限公司	2014-03-13	51,109.53	23	5.62	16.53
133	太平金溢丰债券型 养老金产品	99PF20130035	中国工商银行 股份有限公司	2014-12-18	362,220.41	146	4.69	15.71

序号	产品名称	产品登记号	托管人	起始投资时间	期末资产净值 (万元)	份额持有人 人数(个)	今年以来 投资收益率 (%)	成立以来 累计收益率 (%)
134	国寿养老红盛债券型 养老金产品	99PF20130014	中国工商银行 股份有限公司	2015-02-10	66,843.48	62	3.31	6.42
135	中金光辉岁月纯债型 养老金产品	99PF20130077	中国光大银行 股份有限公司	2015-03-05	27,203.59	14	3.63	8.17
136	嘉实元融信用债固定收益型 养老金产品	99PF20150221	中国银行股份 有限公司	2016-03-04	491,447.60	60	-	0.91
137	平安纯债固定收益型 养老金产品	99PF20160231	中国建设银行 股份有限公司	2016-03-29	226,950.26	191	-	2.26
138	平安纯债增强固定收益型 养老金产品	99PF20160232	中国建设银行 股份有限公司	2016-03-29	147,649.05	185	-	2.87
139	平安稳定收益商业银行理财 产品型养老金产品 1 期	99PF20160311	招商银行股份 有限公司	2016-11-30	70,321.94	11	-	0.41
	平安稳定收益商业银行理财 产品型养老金产品 2 期		中国工商银行 股份有限公司	2016-12-28	352,639.34	150	-	0.04
140	海富通昆仑信托产品型 养老金产品	99PF20130010	上海浦东发展 银行股份有限公司	2013-06-18	527,464.29	13	5.49	23.40
141	长江养老英大电力信托 产品型养老金产品 1 期	99PF20130001	中国工商银行 股份有限公司	2013-06-20	80,135.51	10	5.72	21.67
142	太平金溢汇信托产品型 养老金产品	99PF20130037	中信银行股份 有限公司	2013-08-29	363,961.21	187	7.12	27.09
143	国寿养老红利信托产品型 养老金产品	99PF20130074	交通银行股份 有限公司	2014-07-17	738,240.42	403	6.18	18.45
144	人保资产汇诚信托产品型 养老金产品 1 期	99PF20140143	中国工商银行 股份有限公司	2015-03-10	18,206.52	27	6.57	13.39

序号	产品名称	产品登记号	托管人	起始投资时间	期末资产净值 (万元)	份额持有人 人数(个)	本年以来 投资收益率 (%)	成立以来 累计收益率 (%)
144	人保资产汇诚信托产品型 养老金产品 2 期	99PF20140143	中国工商银行 股份有限公司	2016-10-13	4,751.32	1	-	1.07
145	国寿养老质优甄选信托 产品型养老金产品 1 期	99PF20150150	中国建设银行 股份有限公司	2015-04-23	7,174.71	7	5.75	11.07
	国寿养老质优甄选信托 产品型养老金产品 2 期			2015-09-24	18,816.97	28	5.40	6.86
	国寿养老质优甄选信托 产品型养老金产品 3 期			2015-07-23	66,182.85	26	6.96	10.31
	国寿养老质优甄选信托 产品型养老金产品 4 期			2015-08-27	64,794.72	19	7.02	9.64
146	国寿养老质优甄选信托 产品型养老金产品 5 期	99PF20150150	中国建设银行 股份有限公司	2016-06-29	54,388.23	43	-	2.61
	国寿养老质优甄选信托 产品型养老金产品 6 期			2016-10-31	26,215.75	67	-	0.81
	国寿养老质优甄选信托 产品型养老金产品 7 期			2016-12-15	23,348.17	28	-	0.16
	平安安康信托产品型 养老金产品			2015-04-24	197,874.38	138	5.61	11.23
147	泰康资产丰裕信托产品型 养老金产品 1 期	99PF20140139	中国工商银行 股份有限公司	2015-07-28	42,379.47	53	7.62	10.92
	泰康资产丰裕信托产品型 养老金产品 2 期			2016-02-05	15,035.01	10	-	6.54
	泰康资产丰裕信托产品型 养老金产品 3 期			2016-06-01	12,022.42	13	-	3.62

序号	产品名称	产品登记号	托管人	起始投资时间	期末资产净值 (万元)	份额持有人 (个)	本年以来 投资收益率 (%)	成立以来 累计收益率 (%)
148	平安聚联信托产品型 养老金产品 2 期	99PF20150155	中国工商银行 股份有限公司	2015-11-03	19,638.76	11	7.67	9.10
149	中金安颐信托产品型 养老金产品	99PF20130076	中国建设银行 股份有限公司	2016-06-28	100,060.24	11	-	2.57
150	平安安康 3 号信托产品型 养老金产品	99PF20160248	中国工商银行 股份有限公司	2016-06-28	198,922.49	95	-	3.01
151	嘉实元鲲信托产品型 养老金产品	99PF20150225	中国工商银行 股份有限公司	2016-08-04	230,096.77	76	-	2.50
152	平安安康 4 号信托产品型 养老金产品	99PF20160249	中国工商银行 股份有限公司	2016-09-05	247,658.52	225	-	1.40
153	中信证券信和养颐信托 产品型养老金产品	99PF20140109	中国建设银行 股份有限公司	2016-09-07	15,409.64	19	-	0.92
154	中金安鑫信托产品型 养老金产品	99PF20150196	中国建设银行 股份有限公司	2016-09-21	50,091.29	11	-	1.65
155	平安安康 2 号信托产品型 养老金产品	99PF20160230	中国工商银行 股份有限公司	2016-10-28	20,371.40	8	-	0.82
156	长江金色优选 1 号信托 产品型养老金产品 1 期	99PF20160252	上海浦东发展 银行股份有限公司	2016-11-22	20,032.64	17	-	0.52
157	太平金溢享债权投资计划型 养老金产品	99PF20130036	上海浦东发展 银行股份有限公司	2013-09-16	583,257.98	194	6.16	21.92
158	国寿养老红利基础设施 债权投资计划型养老金产品	99PF20130073	交通银行股份 有限公司	2014-06-20	137,357.36	183	6.19	17.14
159	人保资产汇鑫债权投资 计划型养老金产品 1 期	99PF20140104	中国建设银行 股份有限公司	2014-07-11	12,937.78	16	6.41	16.67

序号	产品名称	产品登记号	托管人	起始投资时间	期末资产净值 (万元)	份额持有人 人数(个)	本年以来 投资收益率 (%)	成立以来 累计收益率 (%)
159	人保资产汇鑫债权投资 计划型养老金产品 2 期	99PF20140104	中国建设银行 股份有限公司	2014-07-30	11,428.21	6	6.05	15.89
	人保资产汇鑫债权投资 计划型养老金产品 3 期			2014-08-22	8,743.75	12	6.65	16.51
	人保资产汇鑫债权投资 计划型养老金产品 4 期			2014-09-17	27,948.57	8	6.64	15.91
	人保资产汇鑫债权投资 计划型养老金产品 5 期			2014-12-05	12,714.80	16	6.11	13.08
	人保资产汇鑫债权投资 计划型养老金产品 6 期			2016-06-27	20,275.27	21	-	2.14
	泰康资产稳健回报基础设施 债权投资计划型养老金产品 1 期			99PF20140081	中国建设银行 股份有限公司	2014-08-08	60,187.82	19
泰康资产稳健回报基础设施 债权投资计划型养老金产品 2 期	2014-09-17	19,041.16	9			6.74	16.08	
泰康资产稳健回报基础设施 债权投资计划型养老金产品 3 期	2014-09-23	41,085.41	46			7.05	16.75	
泰康资产稳健回报基础设施 债权投资计划型养老金产品 4 期	2014-09-25	31,929.19	4			6.33	15.23	
泰康资产稳健回报基础设施 债权投资计划型养老金产品 5 期	2014-09-29	15,245.62	15			6.31	14.84	
泰康资产稳健回报基础设施 债权投资计划型养老金产品 6 期	2014-10-16	20,038.43	25			6.41	14.72	
泰康资产稳健回报基础设施 债权投资计划型养老金产品 7 期	2014-11-26	17,033.24	20			6.63	14.40	
160	泰康资产稳健回报基础设施 债权投资计划型养老金产品 4 期	99PF20140081	中国建设银行 股份有限公司	2014-09-25	31,929.19	4	6.33	15.23

序号	产品名称	产品登记号	托管人	起始投资时间	期末资产净值 (万元)	份额持有人 人数(个)	本年以来 投资收益率 (%)	成立以来 累计收益率 (%)
160	泰康资产稳健回报基础设施 债权投资计划型养老金产品 9期	99PF20140081	中国建设银行 股份有限公司	2014-12-16	15,046.62	13	6.61	13.99
	泰康资产稳健回报基础设施 债权投资计划型养老金产品 10期							
	泰康资产稳健回报基础设施 债权投资计划型养老金产品 11期							
161	国寿养老国网债权投资 计划型养老金产品	99PF20130065	中国建设银行 股份有限公司	2014-12-22	49,492.19	22	5.75	12.05
162	太平电力行业债权投资 计划型养老金产品	99PF20130038	中国工商银行 股份有限公司	2015-03-12	3,335.06	1	5.98	11.17
163	国寿养老质优稳利基础设施 债权投资计划型养老金产品 1期	99PF20150149	中国建设银行 股份有限公司	2015-04-13	11,687.08	12	6.02	10.73
	国寿养老质优稳利基础设施 债权投资计划型养老金产品 2期							
	国寿养老质优稳利基础设施 债权投资计划型养老金产品 3期							
164	太平铁路行业债权投资 计划型养老金产品	99PF20130039	中国建设银行 股份有限公司	2015-12-23	41,279.07	1	6.14	6.28
165	中信证券信鑫增益债权投资 计划型养老金产品	99PF20150156	中国建设银行 股份有限公司	2016-12-26	7,652.28	13	-	0.03
166	嘉实元生特定资产管理 计划型养老金产品	99PF20150187	中国工商银行 股份有限公司	2015-05-15	10,071.99	4	7.12	11.84
167	国寿养老质优安泰保险 产品型养老金产品 1期	99PF20150205	中国建设银行 股份有限公司	2016-04-14	87,354.83	10	-	3.15

序号	产品名称	产品登记号	托管人	起始投资时间	期末资产净值 (万元)	份额持有人 人数(个)	本年以来 投资收益率 (%)	成立以来 累计收益率 (%)
167	国寿养老质优安泰保险产品2期	99PF20150205	中国建设银行 股份有限公司	2016-08-26	128,991.37	64	-	1.17
	国寿养老质优安泰保险产品3期							
168	太平金溢利货币型 养老金产品	99PF20130033	中国农业银行 股份有限公司	2013-09-12	379,061.60	251	3.23	16.86
169	工银瑞信添鑫货币型 养老金产品	99PF20130056	中国工商银行 股份有限公司	2013-12-18	54,154.64	67	2.96	14.93
170	泰康资产现金增强货币型 养老金产品	99PF20130025	中国建设银行 股份有限公司	2014-02-28	438,594.71	351	3.03	14.30
171	平安安馨货币型养老金产品	99PF20130030	中国工商银行 股份有限公司	2014-09-04	997,851.20	493	3.44	11.06
172	人保资产汇利货币型 养老金产品	99PF20140103	交通银行股份 有限公司	2015-01-29	21,136.56	27	2.62	7.53
173	国寿养老现金增利货币型 养老金产品	99PF20140129	中国建设银行 股份有限公司	2015-02-11	212,874.74	312	3.12	7.58
174	南方基金乐稳货币型 养老金产品	99PF20150160	招商银行股份 有限公司	2015-05-22	6,063.73	19	2.39	3.44
175	华夏基金华禧1号货币型 养老金产品	99PF20150186	中国建设银行 股份有限公司	2015-07-09	76,987.09	68	3.74	5.39
176	长江金色年华货币型养 老金产品	99PF20140096	上海浦东发展 银行股份有限公司	2015-11-06	38,316.80	18	3.68	4.29
177	嘉实元珑货币型 养老金产品	99PF20150220	中国工商银行 股份有限公司	2016-02-23	118,638.04	54	-	2.17

序号	产品名称	产品登记号	托管人	起始投资时间	期末资产净值 (万元)	份额持有人 人数 (个)	本年以来 投资收益率 (%)	成立以来 累计收益率 (%)
178	易方达添利货币型 养老金产品	99PF20160253	中国银行股份有限公司	2016-06-21	100,954.56	44	-	1.51
179	海富通货币型养老金产品	99PF20150216	中国建设银行股份有限公司	2016-06-29	54,853.25	36	-	1.49

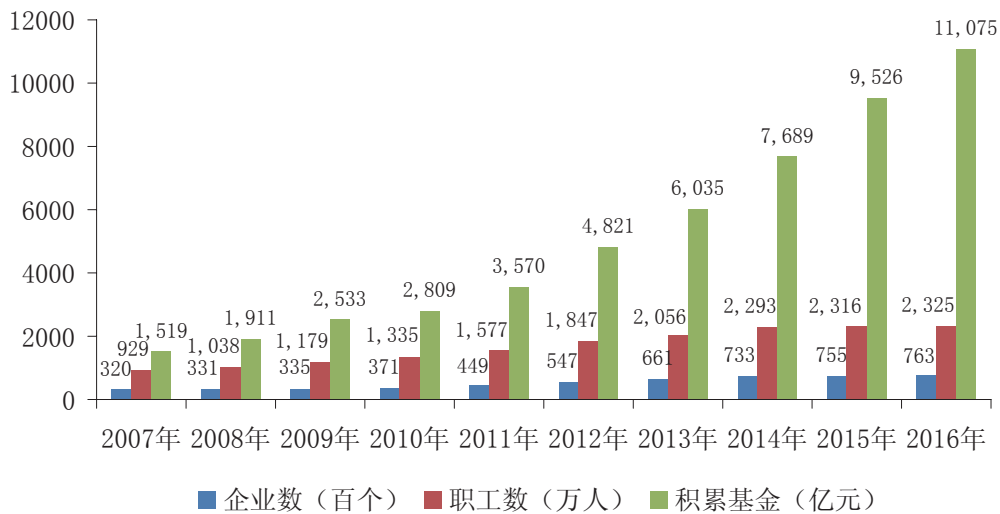
注：1. 同类型产品按照其起始投资时间排序。
2. 起始投资时间指首笔资金到达投资资产托管账户当日。
3. 投资收益率为产品单位净值增长率。

8. 历年全国企业年金基本情况表

年份	企业数（百个）	职工数（万人）	积累基金（亿元）
2007年	320	929	1,519
2008年	331	1,038	1,911
2009年	335	1,179	2,533
2010年	371	1,335	2,809
2011年	449	1,577	3,570
2012年	547	1,847	4,821
2013年	661	2,056	6,035
2014年	733	2,293	7,689
2015年	755	2,316	9,526
2016年	763	2,325	11,075

注：2007-2009年采用各省及在人社部备案企业上报汇总数据，2010年及以后年份采用企业年金基金管理机构上报汇总数据。

附：历年全国企业年金基本情况柱状图



9. 历年全国企业年金基金投资管理情况表

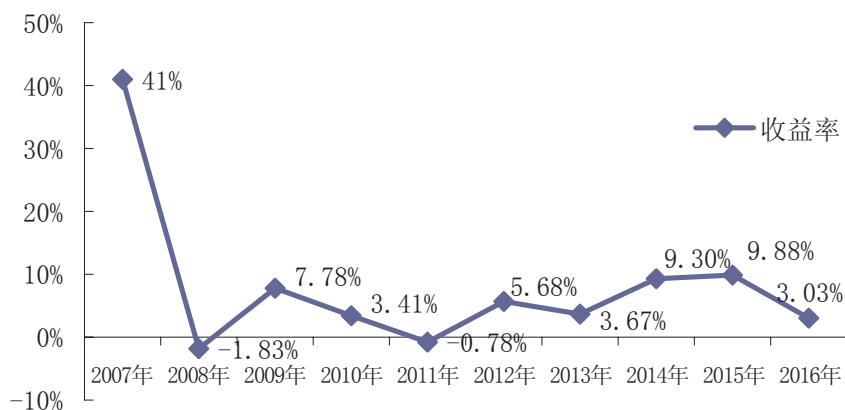
年份	投资组合数 (个)	资产金额 (亿元)	当年加权平均收益率 (%)
2007年	212	154.63	41.00
2008年	588	974.90	-1.83
2009年	1,049	1,591.02	7.78
2010年	1,504	2,452.98	3.41
2011年	1,882	3,325.48	-0.78
2012年	2,210	4,451.62	5.68
2013年	2,519	5,783.60	3.67
2014年	2,740	7,402.86	9.30
2015年	2,993	9,260.30	9.88
2016年	3,207	10,756.22	3.03
年平均	-	-	7.57

注：1. 组合数和资产金额为期末全部组合情况。

2. 当年加权平均收益率计算的样本为投资运作满当年的投资组合，计算方法为样本组合收益率的规模加权，以上年末和当年4个季度末平均资产规模为权重；组合收益率为单位净值增长率。

3. 年平均收益率为2007年以来历年收益率的几何平均。

附：历年全国企业年金基金投资收益率折线图

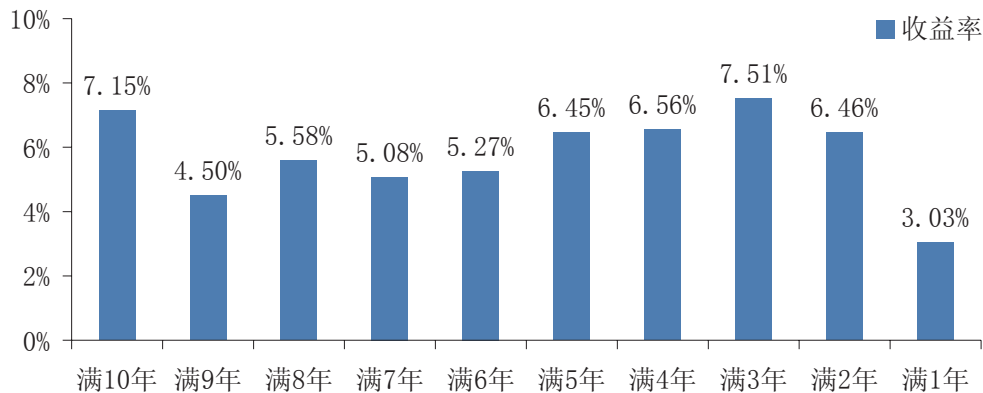


10. 企业年金基金不同期间组合投资收益率情况表

组合起始运作时间	组合运作期间	样本组合数 (个)	样本期末资产金额 (亿元)	加权年平均收益率 (%)
2007 年前	满 10 年	23	131.83	7.15
2008 年前	满 9 年	153	525.64	4.50
2009 年前	满 8 年	380	2,106.52	5.58
2010 年前	满 7 年	712	3,565.98	5.08
2011 年前	满 6 年	1,095	5,248.17	5.27
2012 年前	满 5 年	1,433	6,636.95	6.45
2013 年前	满 4 年	1,799	7,723.23	6.56
2014 年前	满 3 年	2,159	8,765.54	7.51
2015 年前	满 2 年	2,525	9,549.80	6.46
2016 年前	满 1 年	2,883	10,232.88	3.03

注：样本为投资运作满 N 年的投资组合，投资收益率计算方法为符合条件样本组合单位净值增长率年化的基础上规模加权，以组合运作以来各季度末平均资产规模为权重。各组合年化收益率采用的是几何年化方式，即年化收益率 = $(1 + \text{累计收益率})^{(1/N)} - 1$ 。

附：企业年金基金不同期间组合收益率柱状图



11. 资料来源及说明

一、本摘要数据来自企业年金基金管理机构、各省以及有关企业填报的季度业务报表、年度统计报表、专项业务报表和信息报告报表。具体包括：《关于更新及整合企业年金基金管理有关报表的通知》（人社监司便函〔2014〕108号）、《关于企业年金数据填报有关问题的通知》（人社监司便函〔2014〕2号）、《关于做好〈企业年金统计报表〉填报工作的通知》（劳社监司函〔2006〕4号）以及企业年金分计划类型有关业务报表等。

二、本摘要数据项解释与上述各报表一致，具体可参照以上文件，重点数据项及计算方法在本摘要各表下已作附注进行说明。

三、企业年金从2006年下半年才开展市场化投资运作，2007年才开始有完整的、跨年度的统计数据，故历年情况从2007年起始。

四、历年全国企业年金基本情况数据中，2007-2009年采用各省及在人社部备案企业按照劳社监司函〔2006〕4号文件上报汇总数据；2010年及以后年份采用企业年金基金管理机构按照业务报表文件（最新版为人社监司便函〔2014〕108号）上报汇总数据；2016年分地区情况采用企业年金基金管理机构按照人社监司便函〔2014〕108号文件上报汇总数据。

五、人社部从2008年起以厅函形式每半年公布了企业年金基金管理机构业务情况季度数据；从2012年底开始以专刊形式按年度和季度在人社部基金监管局官方网页上公布。

